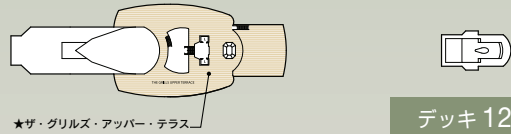
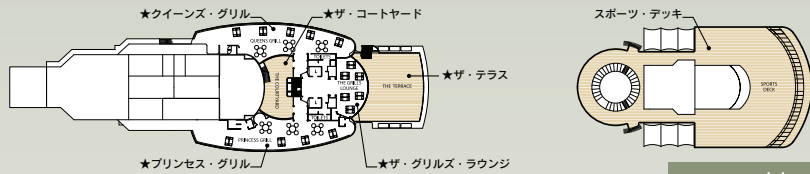


クイーン・ヴィクトリア デッキプラン

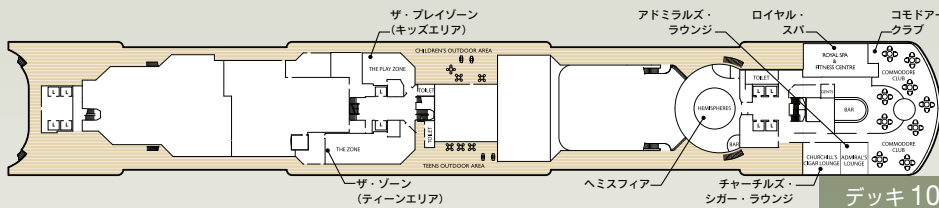
QUEEN VICTORIA
DECK PLANS



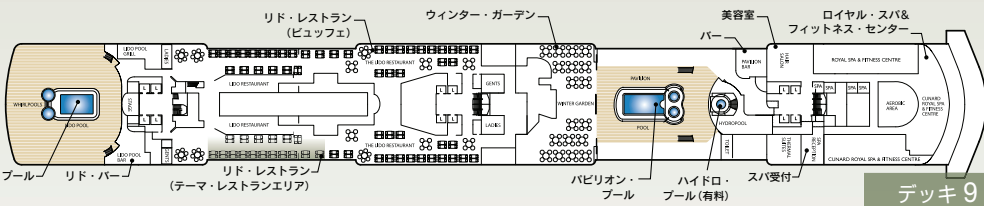
デッキ12



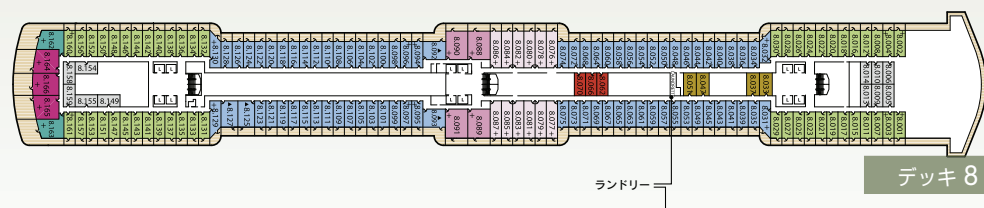
デッキ11



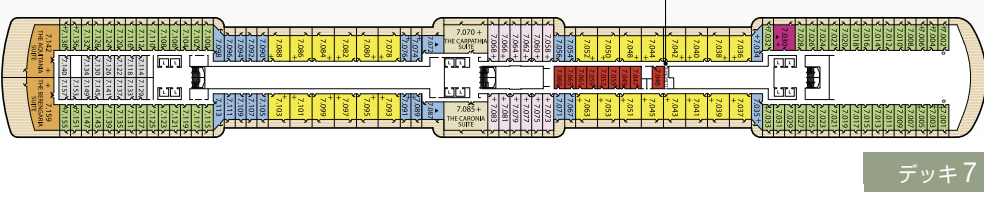
デッキ10



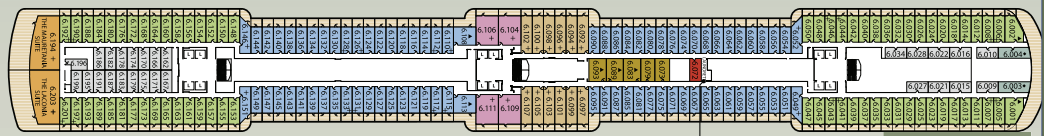
デッキ9



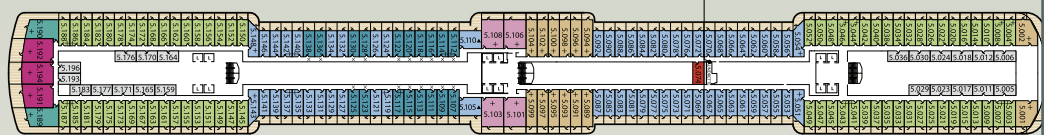
デッキ8



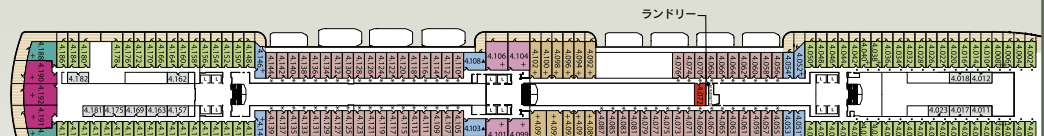
デッキ7



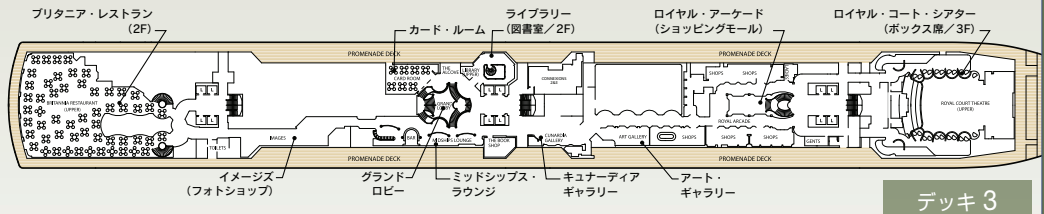
デッキ6



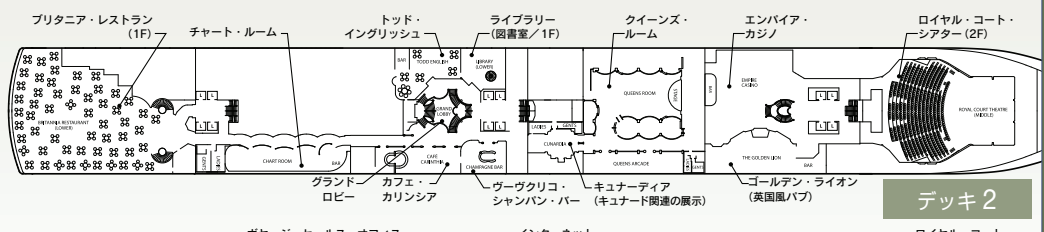
デッキ5



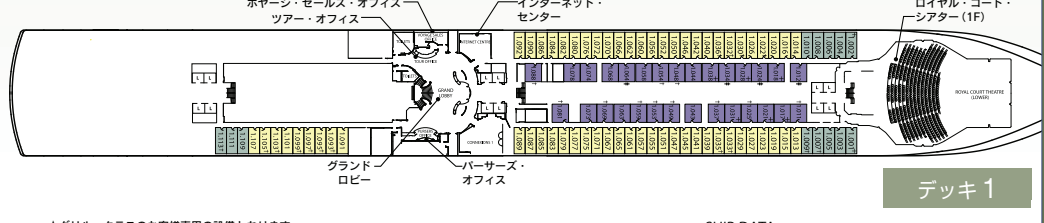
デッキ4



デッキ3



デッキ2



デッキ1

クイーンズ・グリル	デッキ	プリンセス・グリル	デッキ	ブリタニア・レストラン	デッキ	FA	オーシャンビュー (視界が遮られます)	4
Q1	グラントスイート	6,7	P1	プリンセススイート	7,8	BA	バルコニー	4,5,6,7,8
Q2	マスタースイート	7	P2	プリンセススイート	4,5,6,7,8	BC	バルコニー	4,5,6,7,8
Q3	パントハウス	4,5,6,8				CA	バルコニー (一部視界が遮られます)	5
Q4	パントハウス	7				EA	スタンダード (内側)	4,5,6,7,8
Q5	クイーンズスイート	4,5,8				EB	オーシャンビュー	1
Q6	クイーンズスイート	4,5,7,8				ED	オーシャンビュー	1,6

★グリル・クラスのお客様専用の設備となります。

- L エレベーター
- † 3人目のベッドが上段ベッドのお部屋
- ‡ 3人目のベッドがソファベッドのお部屋
- ‡ 3・4人目のベッドがソファベッドと上段ベッドのお部屋
- ▲ 車椅子対応のお部屋
- 操舵室の張り出しにより影になるお部屋 (7001・7002)
- ◆ 前方に窓があるオーシャンビューのお部屋 (6001・6002)
- 船体の数板により一部視界が遮られるお部屋 (4001~4042)
- × 救命ボートにより一部視界が遮られるお部屋
- * 救命ボートにより視界が遮られるお部屋

SHIP DATA

就航：2007年	乗客定員数：1,990人
船種：英領バミューダ	全長：294m
巡航速度：18ノット	最大幅：32.3m
	(最大23.7ノット)
	喫水：7.9m
総トン数：90,000トン	